

beurer

HS 80



RO Placă de întins părul
Instrucțiuni de utilizare

CE



Citiți cu atenție aceste instrucțiuni de utilizare, păstrați-le pentru consultarea ulterioară, puneți-le și la dispoziție altor utilizatori și respectați indicațiile.

Conținut

1. Destinația de utilizare	3
2. Explicația simbolurilor	4
3. Utilizare conform destinației	4
4. Descrierea aparatului	5
5. Instrucțiuni de siguranță	6
6. Operare	7
7. Curățarea și întreținerea aparaturii	9
8. Date tehnice	10
9. Eliminarea ca deșeu	10

Conținut de livrare

- Placă de întins părul
- Geantă de depozitare
- Prezentele instrucțiuni de utilizare

Stimată clientă, stimat client,

Vă mulțumim că ați optat pentru unul dintre produsele noastre. Marca noastră simbolizează produse de calitate superioară, testate în detaliu, din domeniile căldură, terapie, tensiune/diagnosticare, greutate, masaj, frumusețe și aer. Citiți cu atenție aceste instrucțiuni de utilizare, păstrați-le pentru consultarea ulterioară, puneți-le la dispoziție altor utilizatori și respectați indicațiile.

Cu deosebită considerație,
Echipa dumneavoastră Beurer

AVERTIZARE

- Aparatul este destinat exclusiv utilizării în gospodărie/în mediul privat, nu în scop comercial.
- Acest aparat poate fi utilizat de copii peste 8 ani și persoane cu capacitate fizică, senzorială sau mintală limitată sau fără experiență și cunoștințe necesare numai dacă sunt supravegheate sau dacă au fost informate cu privire la utilizarea în siguranță a aparatului și înțeleg pericolele care rezultă din aceasta.

- Copiilor nu le este permis să se joace cu aparatul.
- Lucrările de curățare și întreținere destinate utilizatorului nu trebuie efectuate de copii nesupravegheați.
- În cazul în care cablul de racordare la rețea al acestui aparat este deteriorat, acesta trebuie eliminat. Dacă acesta nu este detașabil, aparatul trebuie să fie eliminat.
- Dacă folosiți aparatul în baie trebuie să scoateți ștecărul din priză după utilizare, deoarece apropierea față de apă reprezintă un pericol chiar dacă aparatul este oprit.
- Ca protecție suplimentară se recomandă instalarea unui sistem de protecție împotriva curentului vagabond RCD cu un curent de declanșare calculat de maximum 30 mA în circuitul electric al băii. Informații în acest sens sunt oferite de firma locală specializată în domeniul instalațiilor electrice.
- Nu utilizați niciodată aparatul în apropierea căzilor, chiuvetelor, dușurilor sau a altor vase care conțin apă sau alte lichide – pericol de electrocutare.

1. Destinația de utilizare

Cu ajutorul acestui aparat puteți întinde părul într-un mod rapid, protejându-l și conferindu-i forma dorită. Datorită plăcilor acoperite cu strat de titan, placa de întins părul alunecă foarte ușor prin păr. Titanul se distinge în special prin suprafața sa netedă, precum și datorită duratei lungi de viață. Datorită timpului scurt de încălzire, placa de păr este pregătită de utilizare după doar câteva secunde. Treptele de temperatură variabile (aproximativ 100-220°C) permit coafarea profesională a diferitelor tipuri de păr. Afișajul MAGIC-LED permite o utilizare simplă și confortabilă. Funcția de blocare a tastelor împiedică reglarea accidentală a temperaturii.

Funcția de oprire automată protejează aparatul împotriva supraîncălzirii. Plăcile mobile alunecă în mod optim pe șuvițele de păr și asigură un rezultat perfect. Acestea sunt rotunjite suplimentar, asigurând pe lângă strălucire, crearea de bucle și onduleuri.





Funcția de protecție asigură echilibrul perfect dintre căldură și ioni. Astfel, părul nu se usucă și își păstrează luciul.

Tehnologia cu ioni integrată neutralizează părul datorită ionilor negativi și poate fi adaptată individual pentru fiecare tip de păr mulțumită celor 3 trepte de intensitate. Se evită electricizarea părului. Funcția de memorare permite salvarea simplă a setării de temperatură dorite.

Geanta de depozitare livrată permite transportul ușor și depozitarea plăcii de întins părul - chiar și atunci când nu este complet răcită mulțumită materialului termorezistent. Aparatul poate fi utilizat numai în scopul descris în prezentele instrucțiuni de utilizare. Producătorul nu poate fi tras la răspundere pentru defecțiunile produse ca urmare a utilizării necorespunzătoare sau neglijente a aparatului.

2. Explicația simbolurilor

Următoarele simboluri apar în instrucțiunile de utilizare, respectiv pe aparat.

	Pericol	Nu utilizați aparatul în apropiere de apă sau în apă (de exemplu chiuvetă, duș, cadă) – pericol de electrocutare!
	Avertizare	Indicație de avertizare privind pericolurile de rănire sau pericolurile pentru sănătatea dumneavoastră.
	Atenție	Indicație de siguranță privind posibile defecțiuni ale aparatului/accesoriilor.
	Indicație	Indicație privind informații importante.

3. Utilizare conform destinației

Placa de întins părul se va utiliza exclusiv pentru întinderea și coafarea personală a părului în spațiul privat!



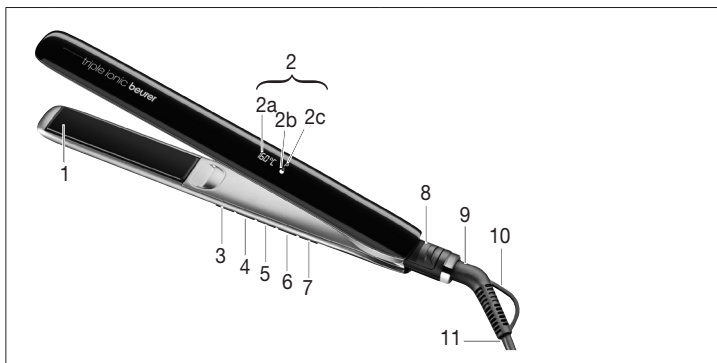
Avertizare

Utilizați aparatul exclusiv:

- pentru uz extern
- în scopul pentru care a fost creat și în modul specificat în prezentele instrucțiuni de utilizare.

Orice utilizare necorespunzătoare poate fi periculoasă!

4. Descrierea aparatului



1	Plăci acoperite cu strat de titan	5	Buton pentru reducerea temperaturii (-)
2	Afișaj MAGIC-LED	6	Buton pentru mărirea temperaturii (+)
2a	Afișaj temperatură	7	Buton Pornit/Oprit
2b	Afișaj ioni	8	Sistem de blocare a plăcilor
2c	Funcție de protecție	9	Articulație rotativă 360° cu element de protecție împotriva îndoirii
3	Tastă pentru reglare intensității ionilor	10	Ureche de suspendare
4	Tastă pentru pornirea funcției de protecție	11	Cablu de alimentare

5. Instrucțiuni de siguranță



Pericol

Pentru a evita probleme de sănătate, se recomandă neapărat evitarea utilizării aparatului în următoarele situații:

- Nu scufundați niciodată aparatul în apă sau în alt lichid! Pericol de electrocutare!
- În cazul în care aparatul cade în apă, în ciuda tuturor măsurilor de siguranță, scoateți imediat ștecărul din priză! Nu băgați mâna în apă! Pericol de electrocutare!
- Înainte de o nouă utilizare, solicitați verificarea aparatului de către o firmă de specialitate autorizată! Pericol de moarte prin electrocutare!
- Dacă aparatul a căzut sau a suferit alte daune, nu mai este permisă utilizarea acestuia. Pericol de electrocutare și accidentare!
- În cazul unei defecțiuni vizibile a aparatului, a cablului/ștecărului sau a accesoriilor. În cazul în care aveți îndoieli, nu utilizați aparatul și adresați-vă comerciantului dumneavoastră sau serviciului pentru clienți. Pericol de electrocutare!
- Nu lăsați copiii în apropierea materialelor de ambalare – pericol de asfixiere!
- Nu utilizați cabluri prelungitoare în baie pentru a asigura accesul rapid la ștecărul cablului în caz de necesitate.



Avertizare

Pentru a evita probleme de sănătate, respectați următoarele puncte:

- Asigurați-vă că în apropierea aparatului nu se află lichide ușor inflamabile. Pericol de incendiu!
- Poziționați aparatul numai pe un suport neinflamabil. Pericol de incendiu!
- Nu este permisă acoperirea plăcii de întins părul – pericol de incendiu!
- Nu utilizați aparatul pe păr sintetic – pericol de incendiu!



Indicații

- Înaintea folosirii aparatului se va îndepărta întregul ambalaj.
- Conectați aparatul numai la o priză cu tensiunea menționată pe plăcuța de fabricație.
- Trageți numai de ștecăr când scoateți cablul de alimentare din priză.
- Nu utilizați piese suplimentare care nu sunt recomandate de producător, respectiv care nu sunt comercializate ca accesorii.
- Nu sunteți autorizat în niciun caz să demontați sau să reparați aparatul, în caz contrar nefiind posibilă garantarea unei funcționări ireproșabile. În caz de nerespectare pierdeți garanția.
- În cazul defectării sau deteriorării, aparatul trebuie reparat de către o firmă de specialitate autorizată.

- În timpul utilizării, nu lăsați niciodată aparatul nesupravegheat.
- Nu utilizați aparatul în aer liber.
- Dacă înstrăinați aparatul unor terți, trebuie să le predați și aceste instrucțiuni de utilizare.

6. Operare



Avertizare

- Poziționați-vă pe o suprafață uscată, care nu prezintă conductibilitate electrică. Pericol de electrocutare!
- Asigurați-vă că nu aveți mâinile ude! Pericol de electrocutare!
- Părul dumneavoastră nu trebuie să fie ud! Pericol de electrocutare!
- În funcție de temperatura selectată și de durata de utilizare, aparatul se poate încălzi foarte tare. În cazul în care este încălzit, prindeți aparatul numai de mâner – pericol de arsuri și incendiu!
- Nu atingeți plăcile [1]. Pericol de provocare a arsurilor!
- Nu prindeți obiecte între plăci [1].
- Opriti imediat aparatul dacă acesta este defect sau dacă apar defecțiuni în funcționare.





Atenție

- Descurcați cablul de alimentare [11] dacă acesta este răsucit.
- Nu trageți, nu răsuciți și nu îndoiți cablul de alimentare [11], nu îl trageți și nu îl poziționați peste/pe obiecte tăioase, ascuțite sau suprafețe încălzite.
- Nu prindeți cablul de alimentare [11] de exemplu la sertare sau uși. Cablul de alimentare deteriorat sau răsucit crește pericolul de electrocutare!

Întinderea/coafarea părului

- > Deblocați placa de întins părul prin împingerea tastei sistemului de blocare [8] în poziție deschisă.
- > Apăsăți timp de două secunde pe butonul Pornit /Oprit [7].
 - La livrare, aparatul este reglat la temperatura standard pentru păr normal (100 °C).
 - Faza de încălzire este reprezentată prin aprinderea intermitentă a marcajului °C [2a].
 - Atingerea temperaturii selectate este reprezentată prin iluminarea constantă a marcajului °C [2a].
 - După aprox. 30 de secunde, placa de întins este pregătită pentru utilizare.

Reglarea temperaturii

- > Cu ajutorul butoanelor +/- [5, 6] puteți mări sau reduce temperatura în pași de 20 °C.
- > În afișajul de temperatură LED [2] se afișează treapta de temperatură setată la momentul actual. Temperatura poate fi setată prin apăsarea de două ori a butonului de pornire/oprire [7]. Pe ecran se afișează simbolul de blocare . Aparatul poate fi oprit numai dacă funcția de blocare a tastelor este dezactivată. Pentru a dezactiva funcția de blocare a tastelor, apăsați de două ori butonul de pornire/oprire [7]. Simbolul de blocare  se stinge.
- > Recomandăm următoarele temperaturi:
 - > 100 °C până la 140 °C :
 - Păr fin, casant, vopsit, vopsit blond
 - > 160 °C până la 180 °C:
 - Păr normal
 - > 200 °C până la 220 °C:
 - Păr puternic și rezistent

Selectarea intensității ionilor

- > Prin intermediul tastei Ion [3], se poate selecta intensitatea ionilor:
- > Selectați intensitatea ionilor:
 - 0 lipsă ioni pentru păr cu fir deosebit de subțire
 - 1 număr redus de ioni pentru păr fin
 - 2 număr ridicat de ioni pentru păr cu fir gros și creț
- > Uscați-vă complet părul înainte de utilizarea plăcii de întins părul.
- > Părul trebuie să fie curat și să nu prezinte urme de produse cosmetice. Excepție fac produsele speciale pentru întinderea părului.
- > Pieptănați părul cu un pieptene cu dinți rari pentru a-l descurca.
- > Împărțiți părul în șuvițe cu o lățime de aproximativ 3-4 cm. Întindeți șuvița și așezați-o la rădăcina părului între plăci [1].
- > Deplasați placa de întins părul ușor și uniform de la rădăcina părului până la vârful. Nu lăsați placa de întins părul mai mult de două secunde într-un loc. Astfel obțineți rezultate optime fără a solicita prea mult părul și fără a-l deteriora.
- > Puteți coafa vârful părului prin rotirea plăcii de întins părul către exterior sau interior înainte de a o trece peste vârful părului.





Indicație

- Cu cât mai ridicată este temperatura selectată, cu atât mai repede obțineți rezultatul dorit.
- Dacă ați reglat temperatura maximă, nu se recomandă să treceți peste aceeași șuviță mai mult de o dată.

Selectarea funcției

Placa de închis părul are 2 funcții:

Funcție	Descriere
Protect-funktion 	Pentru întinderea și îngrijirea părului. Temperatura este limitată la aproximativ 160 °C și este menținută constantă, în timp ce ionii sunt setați la treapta 1 [întrerupător basculant 4].
Memoy-funktion 	Servește la salvarea setării de temperatură preferate, setate individual. Placa de întins părul salvează automat ultima temperatură setată.

Indicație

- Funcție de oprire automată:
Pentru protecția dumneavoastră, placa de întins părul se oprește automat după 30 de minute.

După utilizare

- Apăsați butonul Pornit/Oprit. Placa de întins părul se oprește.
- Așezați placa pe o suprafață neinflamabilă.
- După fiecare utilizare, scoateți ștecărul din priză.
- Lăsați aparatul să se răcească.
- Nu înfășurați cablul de alimentare în jurul aparatului!
- Depozitați aparatul într-un loc uscat, la care nu au acces copiii.
- Aparatul poate fi agățat cu urechea de suspendare [10] de un cârlig.
- Aparatul poate fi depozitat și transportat în geanta de depozitare termorezistentă.

7. Curățarea și întreținerea aparatului

Curățare



Avertizare

- Înainte de curățare, scoateți întotdeauna ștecărul din priză. Pericol de electrocutare!
- Evitați pătrunderea apei în interiorul aparatului! Pericol de electrocutare!
- Nu curățați aparatul cu lichide ușor inflamabile! Pericol de incendiu!

i Notă

- Aparatul dumneavoastră nu necesită efectuarea de lucrări de întreținere.
- Protejați aparatul împotriva prafului, murdăriei și umidității.
- Nu curățați aparatul niciodată în mașina de spălat!
- Nu utilizați niciodată agenți de curățare agresivi, abrazivi sau caustici, obiecte de curățare ascuțite sau perii tari!
- Carcasa plăcii de întins părul și plăcile pot fi curățate cu o lavetă moale, umezită în apă caldă.

8. Date tehnice

Greutate	aprox. 390 g
Alimentarea cu tensiune	220-240 V ~ 50/60 Hz
Consum de putere	45 W
Domeniu de temperatură	100-220°C
Clasă de protecție	II
Condiții ambiante	Aprobat numai pentru utilizarea în interior
Domeniul de temperaturi admis	-10 până la +40 °C

Ne rezervăm dreptul de a efectua modificări de natură tehnică.

9. Eliminarea ca deșeu

În vederea protejării mediului înconjurător, aparatul nu trebuie eliminat la gunoiul menajer la finalul duratei de viață.

Eliminarea se poate realiza prin intermediul centrelor de colectare corespunzătoare din țara dumneavoastră.

Respectați dispozițiile locale privind eliminarea materialelor.

Vă rugăm să eliminați aparatul conform prevederilor Directivei – WEEE (Waste Electrical and Electronic Equipment) privind aparatele electrice și electronice vechi.

Pentru întrebări suplimentare adresați-vă autorității responsabile cu eliminarea deșeurilor.

Puteți obține informații despre centrele de colectare de exemplu de la administrația locală, de la firmele locale de salubritate sau de la comerciantul dumneavoastră.



